

	Дата (рік, місяць, число)	КОДИ		
		2019	01	01
Установа	Державний навчальний заклад "Центр професійної освіти інформаційних технологій, поліграфії та дизайну м. Києва	за ЄДРПОУ	02544537	
Територія	Солом'янський	за КОАТУУ	8038900000	
Організаційно-правова форма господарювання	Державна організація (установа, заклад)	за КОПФГ	425	
Орган державного управління	Обласні, Київська та Севастопольська міські державні адміністрації	за КОДУ	01005	
Вид економічної діяльності	Загальна середня освіта	за КВЕД	85.31	
Одиниця виміру: грн				
Періодичність: річна				

БАЛАНС
на 01 січня 2019 року

Форма №1-дс

АКТИВ	Код рядка	На початок звітного періоду	На кінець звітного періоду
1	2	3	4
I. НЕФІНАНСОВІ АКТИВИ			
<i>Основні засоби:</i>	1000	797461	1915793
<i>первісна вартість</i>	1001	1449167	2817128
<i>знос</i>	1002	651706	901335
<i>Інвестиційна нерухомість:</i>	1010	-	-
<i>первісна вартість</i>	1011	-	-
<i>знос</i>	1012	-	-
<i>Нематеріальні активи:</i>	1020	4973	3239
<i>первісна вартість</i>	1021	12468	12638
<i>накопичена амортизація</i>	1022	7495	9399
Незавершені капітальні інвестиції	1030	-	-
<i>Довгострокові біологічні активи:</i>	1040	-	-
<i>первісна вартість</i>	1041	-	-
<i>накопичена амортизація</i>	1042	-	-
Запаси	1050	165262	183132
Виробництво	1060	-	-
Поточні біологічні активи	1090	-	-
Усього за розділом I	1095	967696	2102164
II. ФІНАНСОВІ АКТИВИ			
Довгострокова дебіторська заборгованість	1100	-	-
<i>Довгострокові фінансові інвестиції, у тому числі:</i>	1110	-	-
<i>цінні папери, крім акцій</i>	1111	-	-
<i>акції та інші форми участі в капіталі</i>	1112	-	-
<i>Поточна дебіторська заборгованість:</i>			
<i>за розрахунками з бюджетом</i>	1120	-	-
<i>за розрахунками за товари, роботи, послуги</i>	1125	-	-




за наданими кредитами	1130	-	-
за виданими авансами	1135	-	-
за розрахунками із соціального страхування	1140	-	29897
за внутрішніми розрахунками	1145	-	-
інша поточна дебіторська заборгованість	1150	-	-
Поточні фінансові інвестиції	1155	-	-
<i>Грошові кошти та їх еквіваленти розпорядників бюджетних коштів та державних цільових фондів у:</i>			
<i>національній валюті, у тому числі в:</i>	1160	273574	502387
касі	1161	-	-
казначействі	1162	273574	502387
установах банків	1163	-	-
дорозі	1164	-	-
іноземній валюті	1165	-	-
<i>Кошти бюджетів та інших клієнтів на:</i>			
єдиному казначейському рахунку	1170	-	-
<i>рахунках в установах банків, у тому числі в:</i>	1175	-	-
національній валюті	1176	-	-
іноземній валюті	1177	-	-
Інші фінансові активи	1180	-	-
Усього за розділом II	1195	273574	532284
III. ВІТРАТИ МАЙБУТНІХ ПЕРІОДІВ	1200	-	-
БАЛАНС	1300	1241270	2634448

ПАСИВ	Код рядка	На початок звітного періоду	На кінець звітного періоду
1	2	3	4
I. ВЛАСНИЙ КАПІТАЛ ТА ФІНАНСОВИЙ РЕЗУЛЬТАТ			
Внесений капітал	1400	1461635	2829766
Капітал у дооцінках	1410	-	-
Фінансовий результат	1420	-220372	-226753
Капітал у підприємствах	1430	-	-
Резерви	1440	-	-
Цільове фінансування	1450	-	-
Усього за розділом I	1495	1241263	2603013
II. ЗОБОВ'ЯЗАННЯ			
<i>Довгострокові зобов'язання:</i>			
за цінними паперами	1500	-	-
за кредитами	1510	-	-
інші довгострокові зобов'язання	1520	-	-
Поточна заборгованість за довгостроковими зобов'язаннями	1530	-	-
<i>Поточні зобов'язання:</i>			
за платежами до бюджету	1540	-	5830
за розрахунками за товари, роботи, послуги	1545	-	-
за кредитами	1550	-	-
за одержаними авансами	1555	-	-
за розрахунками з оплати праці	1560	-	24067
за розрахунками із соціального страхування	1565	-	-
за внутрішніми розрахунками	1570	-	-
інші поточні зобов'язання, з них:	1575	-	-
за цінними паперами	1576	-	-




Усього за розділом II	1595	-	29897
III. ЗАБЕЗПЕЧЕННЯ	1600	-	-
IV. ДОХОДИ МАЙБУТНІХ ПЕРІОДІВ	1700	7	1538
БАЛАНС	1800	1241270	2634448

Керівник (особа)

 Гончаренко АІ

Головний бухгалтер (спеціаліст на виконання обов'язків бухгалтерської служби)

 Жила І



	Дата (рік, місяць, число)	КОДИ		
		2019	01	01
Установа	Державний навчальний заклад "Центр професійної освіти інформаційних технологій, поліграфії та дизайну м. Києва	за ЄДРПОУ	02544537	
Територія	Солом'янський	за КОАТУУ	8038900000	
Організаційно-правова форма господарювання	Державна організація (установа, заклад)	за КОПФГ	425	
Орган державного управління	Обласні, Київська та Севастопольська міські державні адміністрації	за КОДУ	01005	
Вид економічної діяльності	Загальна середня освіта	за КВЕД	85.31	
Одиниця виміру: грн				
Періодичність: річна				

**ЗВІТ
ПРО ФІНАНСОВІ РЕЗУЛЬТАТИ
за 2018 рік**

Форма №2-дс

I. ФІНАНСОВИЙ РЕЗУЛЬТАТ ДІЯЛЬНОСТІ

Стаття	Код рядка	За звітний період	За аналогічний період попереднього року
1	2	3	4
ДОХОДИ			
<i>Доходи від обмінних операцій</i>		-	-
Бюджетні асигнування	2010	22088729	19196616
Доходи від надання послуг (виконання робіт)	2020	488157	291875
Доходи від продажу активів	2030	-	-
Фінансові доходи	2040	-	-
Інші доходи від обмінних операцій	2050	85390	67352
Усього доходів від обмінних операцій	2080	22662276	19555843
<i>Доходи від необмінних операцій</i>			
Податкові надходження	2090	-	-
Неподаткові надходження	2100	-	-
Трансферти	2110	-	-
Надходження до державних цільових фондів	2120	-	-
Інші доходи від необмінних операцій	2130	24390	-
Усього доходів від необмінних операцій	2170	24390	-
Усього доходів	2200	22686666	19555843
ВИТРАТИ			
<i>Витрати за обмінними операціями</i>		-	-
Витрати на виконання бюджетних програм	2210	18182487	15519300
Витрати на виготовлення продукції (надання послуг, виконання робіт)	2220	507689	451542
Витрати з продажу активів	2230	-	-
Фінансові витрати	2240	-	-



Інші витрати за обмінними операціями	2250	-	5500
Усього витрат за обмінними операціями	2290	18690176	15976342
Витрати за необмінними операціями			
Трансферти	2300	-	-
Інші витрати за необмінними операціями	2310	4016389	3648330
Усього витрат за необмінними операціями	2340	4016389	3648330
Усього витрат	2380	22706565	19624672
Профіцит/дефіцит за звітний період	2390	-19899	-68829

II. ВИДАТКИ БЮДЖЕТУ (КОШТОРИСУ) ЗА ФУНКЦІОНАЛЬНОЮ КЛАСИФІКАЦІЄЮ ВИДАТКІВ ТА КРЕДИТУВАННЯ БЮДЖЕТУ

Найменування показника	Код рядка	За звітний період	За аналогічний період попереднього року
1	2	3	4
Загальнодержавні функції	2420	-	-
Оборона	2430	-	-
Громадський порядок, безпека та судова влада	2440	-	-
Економічна діяльність	2450	-	-
Охорона навколишнього природного середовища	2460	-	-
Житлово-комунальне господарство	2470	-	-
Охорона здоров'я	2480	-	-
Духовний та фізичний розвиток	2490	-	-
Освіта	2500	22706565	19624672
Соціальний захист та соціальне забезпечення	2510	-	-
УСЬОГО:	2520	22706565	19624672

III. ВИКОНАННЯ БЮДЖЕТУ (КОШТОРИСУ)

Стаття	Код рядка	Загальний фонд			Спеціальний фонд		
		план за звітний період з урахуванням змін	фактична сума виконання за звітний період	різниця (граф 4 мінус графа 3)	план за звітний період з урахуванням змін	фактична сума виконання за звітний період	різниця (граф 7 мінус графа 6)
1	2	3	4	5	6	7	8
ДОХОДИ							
Податкові надходження	2530	-	-	-	-	-	-
Неподаткові надходження	2540	-	-	-	-	-	-
Доходи від власності та підприємницької діяльності	2541	-	-	-	-	-	-
Адміністративні збори та платежі, доходи від некомерційної господарської діяльності	2542	-	-	-	-	-	-
Інші неподаткові надходження	2543	-	-	-	-	-	-
Власні надходження бюджетних установ	2544	-	-	-	-	-	-
Доходи від операцій з капіталом	2550	-	-	-	-	-	-
Офіційні трансферти, з них:	2560	-	-	-	-	-	-
від органів державного управління	2561	-	-	-	-	-	-
Цільові фонди	2570	-	-	-	-	-	-
Надходження державних цільових фондів	2580	-	-	-	-	-	-



Надходження Пенсійного фонду України	2581	-	-	-	-	-	-
Надходження Фонду загальнообов'язкового державного соціального страхування України на випадок безробіття	2582	-	-	-	-	-	-
Надходження Фонду соціального страхування України	2583	-	-	-	-	-	-
Інші надходження	2590	-	-	-	-	-	-
Усього доходів	2600	-	-	-	-	-	-
ВИТРАТИ							
Оплата праці і нарахування на заробітну плату	2610	-	-	-	-	-	-
Використання товарів і послуг	2620	-	-	-	-	-	-
Обслуговування боргових зобов'язань	2630	-	-	-	-	-	-
Поточні трансферти, з них:	2640	-	-	-	-	-	-
органам державного управління інших рівнів	2641	-	-	-	-	-	-
Соціальне забезпечення	2650	-	-	-	-	-	-
Інші поточні видатки	2660	-	-	-	-	-	-
Нерозподілені видатки	2670	-	-	-	-	-	-
Придбання основного капіталу	2680	-	-	-	-	-	-
Капітальні трансферти, з них:	2690	-	-	-	-	-	-
органам державного управління інших рівнів	2691	-	-	-	-	-	-
Внутрішнє кредитування	2700	-	-	-	-	-	-
Зовнішнє кредитування	2710	-	-	-	-	-	-
Усього витрат	2780	-	-	-	-	-	-
Профіт/дефіцит за звітний період	2790	-	-	-	-	-	-

IV. ЕЛЕМЕНТИ ВИТРАТ ЗА ОБМІННИМИ ОПЕРАЦІЯМИ

Стаття	Код рядка	За аналогічний період	
		За звітний період	попереднього року
1	2	3	4
Витрати на оплату праці	2820	12664714	10397837
Відрахування на соціальні заходи	2830	2796200	2291864
Матеріальні витрати	2840	2964211	3198163
Амортизація	2850	265051	82978
Інші витрати	2860	-	5500
Усього	2890	18690176	15976342



Керівник (посадова особа)

Головний бухгалтер (спеціаліст,
на якого покладене виконання
обов'язків бухгалтерської служби)

Гончаренко АІ

Жила ІІ



	Дата (рік, місяць, число)	КОДИ		
		2019	01	01
Установа	Державний навчальний заклад "Центр професійної освіти інформаційних технологій, поліграфії та дизайну м. Києва	за ЄДРПОУ	02544537	
Територія	Солом'янський	за КОАТУУ	8038900000	
Організаційно-правова форма господарювання	Державна організація (установа, заклад)	за КОПФГ	425	
Орган державного управління	Обласні, Київська та Севастопольська міські державні адміністрації	за КОДУ	01005	
Вид економічної діяльності	Загальна середня освіта	за КВЕД	85.31	
Одиниця виміру: грн				
Періодичність: річна				

**Звіт
про рух грошових коштів
за 2018 рік**

Форма №3-дс

Стаття	Код рядка	За звітний період	За аналогічний період попереднього року
1	2	3	4
I. Рух коштів у результаті операційної діяльності			
Надходження від обмінних операцій:		-	-
бюджетні асигнування	3000	22088729	19196616
надходження від надання послуг (виконання робіт)	3005	488157	291875
надходження від продажу активів	3010	-	-
інші надходження від обмінних операцій	3015	86921	67352
Надходження від необмінних операцій:		-	-
податкові надходження	3020	-	-
неподаткові надходження	3025	-	-
трансферти, з них:	3030	-	-
кошти трансфертів, отримані від органів державного управління	3031	-	-
надходження до державних цільових фондів	3040	-	-
інші надходження від необмінних операцій	3045	24390	-15661
Надходження грошових коштів за внутрішніми операціями	3050	-	-
Інші надходження	3090	169141	126818
Усього надходжень від операційної діяльності	3095	22857338	19667000
Витрати за обмінними операціями:		-	-
витрати на виконання бюджетних програм	3100	18072340	15604307
витрати на виготовлення продукції (надання послуг, виконання робіт)	3110	370655	319586
		-	-
витрати з продажу активів	3115	-	-
інші витрати за обмінними операціями	3120	-	-
Витрати за необмінними операціями:		-	-
трансферти, з них:	3125	-	-



кошти трансфертів органам державного управління інших рівнів	3126	-	-
інші витрати за необхідними операціями	3130	4016389	3648330
Витрати грошових коштів за внутрішніми операціями	3135	-	-
Інші витрати	3180	169141	126818
Усього витрат від операційної діяльності	3190	22628525	19699041
Чистий рух коштів від операційної діяльності	3195	228813	-32041
II. Рух коштів у результаті інвестиційної діяльності			
Находження від продажу:		-	-
фінансових інвестицій	3200	-	-
основних засобів	3205	-	-
інвестиційної нерухомості	3210	-	-
нематеріальних активів	3215	-	-
незавершених капітальних інвестицій	3220	-	-
довгострокових біологічних активів	3225	-	-
Находження цільового фінансування	3230	1381649	250567
Інші надходження	3235	-	-
Усього надходжень від інвестиційної діяльності	3240	1381649	250567
Витрати на придбання:		-	-
фінансових інвестицій	3245	-	-
основних засобів	3250	1012205	158983
інвестиційної нерухомості	3255	-	-
нематеріальних активів	3260	170	170
незавершених капітальних інвестицій	3265	-	-
довгострокових біологічних активів	3270	-	-
Інші витрати	3285	369274	91414
Усього витрат від інвестиційної діяльності	3290	1381649	250567
Чистий рух коштів від інвестиційної діяльності	3295	-	-
III. Рух коштів у результаті фінансової діяльності			
Находження від:		-	-
повернення кредитів	3300	-	-
отримання позик	3305	-	-
отримання відсотків (роялті)	3310	-	-
Інші надходження	3340	-	-
Усього надходжень від фінансової діяльності	3345	-	-
Витрати на:		-	-
надання кредитів	3350	-	-
погашення позик	3355	-	-
сплату відсотків	3360	-	-
Інші витрати	3380	-	-
Коригування	3385	-	-
Усього витрат від фінансової діяльності	3390	-	-
Чистий рух коштів від фінансової діяльності	3395	-	-
Чистий рух коштів за звітний період	3400	228813	-32041
Залишок коштів на початок року	3405	273574	305615
Залишок коштів отриманий	3410	-	-
Залишок коштів перерахований	3415	-	-
Вплив зміни валютних курсів на залишок коштів	3420	-	-
Залишок коштів на кінець року	3425	502387	273574

* Надходження в натуральній формі

103078



* Витрати в натуральній формі

103078

Керівник (посадова особа)



Гончаренко АІ

Головний бухгалтер (спеціаліст)
на якого покладено виконання
обов'язків бухгалтерської служби



Жила ІІ



	Дата (рік, місяць, число)	КОДИ		
		2019	01	01
Установа	Державний навчальний заклад "Центр професійної освіти інформаційних технологій, поліграфії та дизайну м. Києва	за ЄДРПОУ	02544537	
Територія	Солом'янський	за КОАТУУ	8038900000	
Організаційно-правова форма господарювання	Державна організація (установа, заклад)	за КОПФГ	425	
Орган державного управління	Обласні, Київська та Севастопольська міські державні адміністрації	за КОДУ	01005	
Вид економічної діяльності	Загальна середня освіта	за КВЕД	85.31	
Одиниця виміру: грн				
Періодичність: річна				

**Звіт
про власний капітал
за 2018 рік**

Форма №4-дс

Стаття	Код рядка	Внесений капітал	Капітал у дооцінках	Фінансовий результат	Капітал у підприємствах	Резерви	Цільове фінансування	Разом
1	2	3	4	5	6	7	8	9
Залишок на початок року	4000	1461635	-	-220372	-	-	-	1241263
<i>Коригування:</i>								
Зміна облікової політики	4010	-	-	-	-	-	-	-
Виправлення помилок	4020	-	-	-	-	-	-	-
Інші зміни	4030	-	-	-	-	-	-	-
Скоригований залишок на початок року	4090	1461635	-	-220372	-	-	-	1241263
<i>Переоцінка активів:</i>								
Дооцінка (уцінка) основних засобів	4100	-	-	-	-	-	-	-
Дооцінка (уцінка) незавершених капітальних інвестицій	4110	-	-	-	-	-	-	-
Дооцінка (уцінка) нематеріальних активів	4120	-	-	-	-	-	-	-
Дооцінка (уцінка) довгострокових біологічних активів	4130	-	-	-	-	-	-	-
Профіцит /дефіцит за звітний період	4200	-	-	-19899	-	-	-	-19899
Збільшення капіталу в підприємствах	4210	-	-	-	-	-	-	-
Зменшення капіталу в підприємствах	4220	-	-	-	-	-	-	-
Інші зміни в капіталі	4290	1368131	-	13518	-	-	-	1381649
Разом змін у капіталі	4300	1368131	-	-6381	-	-	-	1361750




Залишок на кінець року	4310	2829766	-	-226753	-	-	-	2603013
------------------------	------	---------	---	---------	---	---	---	---------

Керівник (посадова особа)

 Гончаренко АІ

Головний бухгалтер (спеціаліст)
на якого покладено виконання
обов'язків бухгалтерської служби



 Жила ІІ



	Дата (рік, місяць, число)	КОДИ		
		2019	01	01
Установа	Державний навчальний заклад "Центр професійної освіти інформаційних технологій, поліграфії та дизайну м. Києва	за ЄДРПОУ	02544537	
Територія	Солом'янський	за КОАТУУ	8038900000	
Організаційно-правова форма господарювання	Державна організація (установа, заклад)	за КОПФГ	425	
Орган державного управління	Міністерство освіти і науки України	за КОДУ	11085	
Вид економічної діяльності	Загальна середня освіта	за КВЕД	85.31	

Одиниця виміру: грн
Періодичність: річна

БАЛАНС
на 01 січня 2019 року

Форма №1-дс

АКТИВ	Код рядка	На початок звітного періоду	На кінець звітного періоду
1	2	3	4
I. НЕФІНАНСОВІ АКТИВИ			
<i>Основні засоби:</i>	1000	277500	217744
первісна вартість	1001	5562238	5562238
знос	1002	5284738	5344494
<i>Інвестиційна нерухомість:</i>	1010	-	-
первісна вартість	1011	-	-
знос	1012	-	-
<i>Нематеріальні активи:</i>	1020	18520	12185
первісна вартість	1021	36884	36884
накопичена амортизація	1022	18364	24699
Незавершені капітальні інвестиції	1030	-	-
<i>Довгострокові біологічні активи:</i>	1040	-	-
первісна вартість	1041	-	-
накопичена амортизація	1042	-	-
Запаси	1050	-	-
Виробництво	1060	-	-
Поточні біологічні активи	1090	-	-
Усього за розділом I	1095	296020	229929
II. ФІНАНСОВІ АКТИВИ			
Довгострокова дебіторська заборгованість	1100	-	-
<i>Довгострокові фінансові інвестиції, у тому числі:</i>	1110	-	-
цінні папери, крім акцій	1111	-	-
акції та інші форми участі в капіталі	1112	-	-
<i>Поточна дебіторська заборгованість:</i>			
за розрахунками з бюджетом	1120	-	-
за розрахунками за товари, роботи, послуги	1125	-	-
за наданими кредитами	1130	-	-



за виданими авансами	1135	-	-
за розрахунками із соціального страхування	1140	-	-
за внутрішніми розрахунками	1145	-	-
інша поточна дебіторська заборгованість	1150	-	-
Поточні фінансові інвестиції	1155	-	-
<i>Грошові кошти та їх еквіваленти розпорядників бюджетних коштів та державних цільових фондів у:</i>			
<i>національній валюті, у тому числі в:</i>	1160	-	-
касі	1161	-	-
казначействі	1162	-	-
установах банків	1163	-	-
дорозі	1164	-	-
іноземній валюті	1165	-	-
<i>Кошти бюджетів та інших клієнтів на:</i>			
єдиному казначейському рахунку	1170	-	-
<i>рахунках в установах банків, у тому числі в:</i>	1175	-	-
національній валюті	1176	-	-
іноземній валюті	1177	-	-
Інші фінансові активи	1180	-	-
Усього за розділом II	1195	-	-
III. ВИТРАТИ МАЙБУТНІХ ПЕРІОДІВ	1200	-	-
БАЛАНС	1300	296020	229929

ПАСИВ	Код рядка	На початок звітного періоду	На кінець звітного періоду
1	2	3	4
I. ВЛАСНИЙ КАПІТАЛ ТА ФІНАНСОВИЙ РЕЗУЛЬТАТ			
Внесений капітал	1400	5599122	5599122
Капітал у дооцінках	1410	-	-
Фінансовий результат	1420	-5303102	-5369193
Капітал у підприємствах	1430	-	-
Резерви	1440	-	-
Цільове фінансування	1450	-	-
Усього за розділом I	1495	296020	229929
II. ЗОБОВ'ЯЗАННЯ			
<i>Довгострокові зобов'язання:</i>			
за цінними паперами	1500	-	-
за кредитами	1510	-	-
інші довгострокові зобов'язання	1520	-	-
Поточна заборгованість за довгостроковими зобов'язаннями	1530	-	-
<i>Поточні зобов'язання:</i>			
за платежами до бюджету	1540	-	-
за розрахунками за товари, роботи, послуги	1545	-	-
за кредитами	1550	-	-
за одержаними авансами	1555	-	-
за розрахунками з оплати праці	1560	-	-
за розрахунками із соціального страхування	1565	-	-
за внутрішніми розрахунками	1570	-	-
інші поточні зобов'язання, з них:	1575	-	-
за цінними паперами	1576	-	-
Усього за розділом II	1595	-	-



III. ЗАБЕЗПЕЧЕННЯ	1600	-	-
IV. ДОХОДИ МАЙБУТНІХ ПЕРІОДІВ	1700	-	-
БАЛАНС	1800	296020	229929

Керівник (посадова особа)



Гончаренко АІ

Головний бухгалтер (спеціаліст
на якого складено виконання
обов'язків бухгалтерської служби)



Жила ІІ



	Дата (рік, місяць, число)	КОДИ		
		2019	01	01
Установа	Державний навчальний заклад "Центр професійної освіти інформаційних технологій, поліграфії та дизайну м. Києва	за ЄДРПОУ	02544537	
Територія	Солом'янський	за КОАТУУ	8038900000	
Організаційно-правова форма господарювання	Державна організація (установа, заклад)	за КОПФГ	425	
Орган державного управління	Міністерство освіти і науки України	за КОДУ	11085	
Вид економічної діяльності	Загальна середня освіта	за КВЕД	85.31	
Одиниця виміру: грн				
Періодичність: річна				

**ЗВІТ
ПРО ФІНАНСОВІ РЕЗУЛЬТАТИ
за 2018 рік**

Форма №2-дс

I. ФІНАНСОВИЙ РЕЗУЛЬТАТ ДІЯЛЬНОСТІ

Стаття	Код рядка	За звітний період	За аналогічний період попереднього року
1	2	3	4
ДОХОДИ			
Доходи від обмінних операцій		-	-
Бюджетні асигнування	2010	-	-
Доходи від надання послуг (виконання робіт)	2020	-	-
Доходи від продажу активів	2030	-	-
Фінансові доходи	2040	-	-
Інші доходи від обмінних операцій	2050	-	-
Усього доходів від обмінних операцій	2080	-	-
Доходи від необмінних операцій			
Податкові надходження	2090	-	-
Неподаткові надходження	2100	-	-
Трансферти	2110	-	-
Надходження до державних цільових фондів	2120	-	-
Інші доходи від необмінних операцій	2130	-	-
Усього доходів від необмінних операцій	2170	-	-
Усього доходів	2200	-	-
ВИТРАТИ			
Витрати за обмінними операціями		-	-
Витрати на виконання бюджетних програм	2210	-	65796
Витрати на виготовлення продукції (надання послуг, виконання робіт)	2220	66091	-
Витрати з продажу активів	2230	-	-
Фінансові витрати	2240	-	-
Інші витрати за обмінними операціями	2250	-	-



<i>Усього витрат за обмінними операціями</i>	<i>2290</i>	<i>66091</i>	<i>65796</i>
<i>Витрати за необмінними операціями</i>			
Трансферти	2300	-	-
Інші витрати за необмінними операціями	2310	-	-
<i>Усього витрат за необмінними операціями</i>	<i>2340</i>	<i>-</i>	<i>-</i>
<i>Усього витрат</i>	<i>2380</i>	<i>66091</i>	<i>65796</i>
Профіцит/дефіцит за звітний період	2390	-66091	-65796

II. ВИДАТКИ БЮДЖЕТУ (КОШТОРИСУ) ЗА ФУНКЦІОНАЛЬНОЮ КЛАСИФІКАЦІЄЮ ВИДАТКІВ ТА КРЕДИТУВАННЯ БЮДЖЕТУ

Найменування показника	Код рядка	За звітний період	За аналогічний період попереднього року
1	2	3	4
Загальнодержавні функції	2420	-	-
Оборона	2430	-	-
Громадський порядок, безпека та судова влада	2440	-	-
Економічна діяльність	2450	-	-
Охорона навколишнього природного середовища	2460	-	-
Житлово-комунальне господарство	2470	-	-
Охорона здоров'я	2480	-	-
Духовний та фізичний розвиток	2490	-	-
Освіта	2500	66091	65796
Соціальний захист та соціальне забезпечення	2510	-	-
УСЬОГО:	2520	66091	65796

III. ВИКОНАННЯ БЮДЖЕТУ (КОШТОРИСУ)

Стаття	Код рядка	Загальний фонд			Спеціальний фонд		
		план за звітний період з урахуванням змін	фактична сума виконання за звітний період	різниця (графа 4 мінус графа 3)	план за звітний період з урахуванням змін	фактична сума виконання за звітний період	різниця (графа 7 мінус графа 6)
1	2	3	4	5	6	7	8
ДОХОДИ							
<i>Податкові надходження</i>	<i>2530</i>	-	-	-	-	-	-
<i>Неподаткові надходження</i>	<i>2540</i>	-	-	-	-	-	-
Доходи від власності та підприємницької діяльності	2541	-	-	-	-	-	-
Адміністративні збори та платежі, доходи від некомерційної господарської діяльності	2542	-	-	-	-	-	-
Інші неподаткові надходження	2543	-	-	-	-	-	-
Власні надходження бюджетних установ	2544	-	-	-	-	-	-
<i>Доходи від операцій з капіталом</i>	<i>2550</i>	-	-	-	-	-	-
<i>Офіційні трансферти, з них:</i>	<i>2560</i>	-	-	-	-	-	-
від органів державного управління	2561	-	-	-	-	-	-
Цільові фонди	2570	-	-	-	-	-	-
<i>Надходження державних цільових фондів</i>	<i>2580</i>	-	-	-	-	-	-




Надходження Пенсійного фонду України	2581	-	-	-	-	-	-	-
Надходження Фонду загальнообов'язкового державного соціального страхування України на випадок безробіття	2582	-	-	-	-	-	-	-
Надходження Фонду соціального страхування України	2583	-	-	-	-	-	-	-
Інші надходження	2590	-	-	-	-	-	-	-
Усього доходів	2600	-	-	-	-	-	-	-
ВИТРАТИ								
Оплата праці і нарахування на заробітну плату	2610	-	-	-	-	-	-	-
Використання товарів і послуг	2620	-	-	-	-	-	-	-
Обслуговування боргових зобов'язань	2630	-	-	-	-	-	-	-
Поточні трансферти, з них:	2640	-	-	-	-	-	-	-
органам державного управління інших рівнів	2641	-	-	-	-	-	-	-
Соціальне забезпечення	2650	-	-	-	-	-	-	-
Інші поточні видатки	2660	-	-	-	-	-	-	-
Нерозподілені видатки	2670	-	-	-	-	-	-	-
Придбання основного капіталу	2680	-	-	-	-	-	-	-
Капітальні трансферти, з них:	2690	-	-	-	-	-	-	-
органам державного управління інших рівнів	2691	-	-	-	-	-	-	-
Внутрішнє кредитування	2700	-	-	-	-	-	-	-
Зовнішнє кредитування	2710	-	-	-	-	-	-	-
Усього витрат	2780	-	-	-	-	-	-	-
Профіцит/дефіцит за звітний період	2790	-	-	-	-	-	-	-

IV. ЕЛЕМЕНТИ ВИТРАТ ЗА ОБМІННИМИ ОПЕРАЦІЯМИ

Стаття	Код рядка	За звітний період	За аналогічний період попереднього року	
			3	4
1	2	3	4	4
Витрати на оплату праці	2820	-	-	-
Відрахування на соціальні заходи	2830	-	-	-
Матеріальні витрати	2840	-	-	-
Амортизація	2850	66091	65796	65796
Інші витрати	2860	-	-	-
Усього	2890	66091	65796	65796

Керівник (посадова особа)

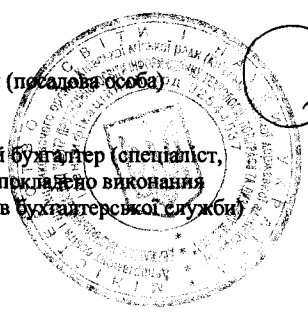


Гончаренко АІ

Головний бухгалтер (спеціаліст, на якого покладено виконання обов'язків бухгалтерської служби)



Жила ІІ



Установа

Територія

Організаційно-правова форма
господарювання

Орган державного управління

Вид економічної діяльності

Одиниця виміру: грн

Періодичність: річна

Державний навчальний заклад "Центр
професійної освіти інформаційних технологій,
поліграфії та дизайну м. Києва

Солом'янський

Державна організація (установа, заклад)

Міністерство освіти і науки України

Загальна середня освіта

Дата (рік, місяць, число)

за ЄДРПОУ

за КОАТУУ

за КОПФГ

за КОДУ

за КВЕД

КОДИ		
2019	01	01
02544537		
8038900000		
425		
11085		
85.31		

Звіт про власний капітал за 2018 рік

Форма №4-дс

Стаття	Код рядка	Внесений капітал	Капітал у дооцінках	Фінансовий результат	Капітал у підприємствах	Резерви	Цільове фінансування	Разом
1	2	3	4	5	6	7	8	9
Залишок на початок року	4000	5599122	-	-5303102	-	-	-	296020
Коригування:								
Зміна облікової політики	4010	-	-	-	-	-	-	-
Виправлення помилок	4020	-	-	-	-	-	-	-
Інші зміни	4030	-	-	-	-	-	-	-
Скоригований залишок на початок року	4090	5599122	-	-5303102	-	-	-	296020
Переоцінка активів:								
Дооцінка (уцінка) основних засобів	4100	-	-	-	-	-	-	-
Дооцінка (уцінка) незавершених капітальних інвестицій	4110	-	-	-	-	-	-	-
Дооцінка (уцінка) нематеріальних активів	4120	-	-	-	-	-	-	-
Дооцінка (уцінка) довгострокових біологічних активів	4130	-	-	-	-	-	-	-
Профіцит /дефіцит за звітний період	4200	-	-	-66091	-	-	-	-66091
Збільшення капіталу в підприємствах	4210	-	-	-	-	-	-	-
Зменшення капіталу в підприємствах	4220	-	-	-	-	-	-	-
Інші зміни в капіталі	4290	-	-	-	-	-	-	-
Разом змін у капіталі	4300	-	-	-66091	-	-	-	-66091



Залишок на кінець року	4310	5599122	-	-5369193	-	-	-	229929
------------------------	------	---------	---	----------	---	---	---	--------

Керівник (посадова особа)

Гончаренко AI

Головний бухгалтер (спеціаліст,
на якого покладено виконання
обов'язків бухгалтерської служби)

Жила II

